



GOBIERNO DEL
ESTADO DE MÉXICO

SESAEMM

Secretaría Ejecutiva
del Sistema Anticorrupción
del Estado de México y Municipios

SECRETARIA EJECUTIVA DEL SISTEMA ESTATAL
ANTICORRUPCIÓN DEL ESTADO DE MÉXICO Y
MUNICIPIOS

**INFORMACION
FINANCIERA CONAC
CUARTO TRIMESTRE
2018**

Calle General Venustiano Carranza 607, Col. Cuauhtémoc, Toluca Estado de
México C.P. 50130

Tels. (722) 9-14-60-34

Secretaría Ejecutiva del Sistema Estatal Anticorrupción del Estado de México y Municipios
Estado Analítico de Ingresos
Del 1 de Enero al 31 de Diciembre de 2018
(Miles de Pesos)

Rubro de Ingresos	Ingreso					Diferencia (6= 5 - 1)
	Estimado	Ampliaciones y Reducciones	Modificado	Devengado	Recaudado	
	(1)	(2)	(3= 1 + 2)	(4)	(5)	
Impuestos						
Cuotas y Aportaciones de Seguridad Social						
Contribuciones de Mejoras						
Derechos						
Productos	0	0	0	0	0	0
Corriente			0		0	0
Capital						
Aprovechamientos	0	0	0	0	0	0
Corriente			0			0
Capital						
Ingresos por Ventas de Bienes y Servicios			0	0	0	0
Participaciones y Aportaciones						
Transferencias, Asignaciones, Subsidios y Otras Ayudas		61,076.0	61,076.0	61,076.0	59,522.5	59,522.5
Ingresos Derivados de Financiamientos			0	1,789.9	1,789.9	1,789.9
Total	0	61,076.0	61,076.0	62,865.9	61,312.4	61,312.4
				Ingresos excedentes ¹		

Estado Analítico de Ingresos por Fuente de Financiamiento	Ingreso					Diferencia (6= 5 - 1)
	Estimado	Ampliaciones y Reducciones	Modificado	Devengado	Recaudado	
	(1)	(2)	(3= 1 + 2)	(4)	(5)	
Ingresos del Gobierno						
Impuestos						
Contribuciones de Mejoras						
Derechos						
Productos						
Corriente						
Capital						
Aprovechamientos						
Corriente						
Capital						
Participaciones y Aportaciones						
Transferencias, Asignaciones, Subsidios y Otras Ayudas						
Ingresos de Organismos y Empresas	0	61,076.0	61,076.0	61,076.0	59,522.5	59,522.5
Cuotas y Aportaciones de Seguridad Social						
Ingresos por Ventas de Bienes y Servicios	0		0	0	0	0
Transferencias, Asignaciones, Subsidios y Otras Ayudas	0	61,076.0	61,076.0	61,076.0	59,522.5	59,522.5
Ingresos Derivados de Financiamiento		0	0	1,789.9	1,789.9	1,789.9
Ingresos Derivados de Financiamientos		0	0	1,789.9	1,789.9	1,789.9
Total	0	61,076.0	61,076.0	62,865.9	61,312.4	61,312.4
				Ingresos excedentes ¹		

¹ Los ingresos excedentes se presentan por efectos de cumplimiento de la Ley General de Contabilidad Gubernamental y el importe reflejado debe ser siempre mayor o cero.

Elaboró

L.C. Tania E. Millán Rivera
Subdirectora de Contabilidad y Finanzas

Revisó

C.P. José Alberto Espinosa Lastiri
Coordinador de Administración y Finanzas

Autorizó

C.P. José Alberto Espinosa Lastiri
Coordinador de Administración y Finanzas

Secretaría Ejecutiva del Sistema Estatal Anticorrupción del Estado de México y Municipios
Ingresos y Egresos
AL 31 DE DICIEMBRE DE 2016
(Miles de pesos)

CONCEPTO	PRESUPUESTO AUTORIZADO	%	AMPLIACION	REDUCCION	AUTORIZADO FINAL	%	PRESUPUESTO EJERCIDO	%	VARIACION INICIAL	%	VARIACION MODIFICADO	%
INGRESOS:				61,076.0	0.0	61,076.0	100.0	61,312.4	100.0			
Superávit Ejercicio Anterior							6.0				236.4	0.4
Ordinarios				61,076.0	0.0	61,076.0	100.0	61,312.4	100.0		236.4	0.4
Estatales				61,076.0	0.0	61,076.0	100.0	61,312.4	100.0		59,522.6	(2.5)
- Tributarios												
Impuestos sobre Erogaciones												
Impuestos sobre Tenencia												
Otros Impuestos y Accesorios												
- No Tributarios												
Derechos												
Sector Central												
Organismos Auxiliares												
Aportaciones de Mujeres												
Productos												
Aprovechamientos												
Ingresos Financieros							1,789.90	2.9	1,789.9		1,789.9	
Aportaciones y Cuotas de Seguridad Social												
Ingreso por Venta de Bienes y Servicios												
Transferencias Asignaciones, Subsidio y Otras Ayudas				61,076.0		61,076.0	59,522.50	97.1	59,522.5		(1,553.5)	(2.5)
Federales				0.0	0.0	0.0	0.0	0.0	0.0		0.0	
Participaciones Federales												
Fondos de Apoyos Ramo 33												
Otros Apoyos Federales												
Extraordinarios				0.0	0.0	0.0	0.0	0.0	0.0		0.0	
Generación de Acelas Financieras												
EGRESOS:				61,076.0	0.0	61,076.0	100.0	32,210.1	100.0	(32,210.1)	29,856.9	47.3
Poderes Legislativo y Judicial				0.0	0.0	0.0	0.0	0.0	0.0		0.0	
Poder Legislativo												
Poder Judicial												
Gasto Total de Poder Ejecutivo				61,076.0	0.0	61,076.0	100.0	32,210.1	100.0	(32,210.1)	29,856.9	47.3
Gasto Programable:				61,076.0	0.0	61,076.0	100.0	32,210.1	100.0	(32,210.1)	29,856.9	47.3
Gasto Corriente				56,422.4	0.0	56,422.4	92.4	29,726.4	92.3	(29,726.4)	26,596.0	47.3
Servicios Personales				32,574.8		32,574.8	53.3	13,521.6	42.0	(13,521.6)	19,053.2	
Gasto Operativo				23,847.6		23,847.6	39.0	16,204.6	50.3	(16,204.6)	7,642.8	32.0
- Materiales y Suministros				2,326.7		2,326.7	3.8	1,026.6	3.2	(1,026.6)	1,300.2	55.9
- Servicios Generales				21,520.9		21,520.9	35.2	15,178.3	47.1	(15,178.3)	6,342.6	29.5
Transferencias				0.0	0.0	0.0	0.0	0.0	0.0		0.0	
- Organismos Autónomos											0.0	
- Subsidios y Apoyos											0.0	
Inversión Pública				4,653.6	0.0	4,653.6	7.6	2,483.7	7.7	(2,483.7)	2,159.9	46.6
- Bienes Muebles e Inmuebles				4,653.6	0.0	4,653.6	7.6	2,483.7	7.7	(2,483.7)	2,159.9	46.6
- Obra Pública												
- Inversión Financiera												
Gasto No Programable				0.0	0.0	0.0	0.0	0.0	0.0		0.0	
Transferencias a Municipios				0.0	0.0	0.0	0.0	0.0	0.0		0.0	
- Participaciones												
- Aportaciones del Ramo 33												
- Convenios												
Deuda Pública				0.0	0.0	0.0	0.0	0.0	0.0		0.0	
- Costo Financiero de la Deuda											0.0	
- Amortizaciones											0.0	
- Pago de Acelas											0.0	
Superávit(+)/ Deficit (-)				0.0	0.0	0.0		29,102.3				
% de los Ingresos								47.5				

Elaboró

L.C. Tania E. Mirán Rivera
Subdirectora de Contabilidad y Finanzas

Revisó

C.P. José Alberto Espinosa Laxtri
Coordinador de Administración y Finanzas

Autorizó

C.P. José Alberto Espinosa Laxtri
Coordinador de Administración y Finanzas

Secretaría Ejecutiva del Sistema Estatal Anticorrupción del Estado de México y Municipios
Estado Analítico del Ejercicio del Presupuesto de Egresos
Clasificación por Objeto del Gasto (Capítulo y Concepto)
Del 1 de Enero al 31 de Diciembre de 2018
(Miles de Pesos)


Concepto	Egresos					Subejercicio 6 = (3 - 4)
	Aprobado	Ampliaciones/ (Reducciones)	Modificado	Devengado	Pagado	
	1	2	3 = (1 + 2)	4	5	
Servicios Personales	-	32,874.8	32,874.8	13,521.6	13,521.6	19,053.2
Ramuneraciones al Personal de Carácter Permanente						
Ramuneraciones al Personal de Carácter Transitorio		14 783 4	14 783 4	5 673 9	5 673 9	9 109 5
Ramuneraciones Adicionales y Especiales						
Seguridad Social		9 370 8	9 370 8	6 007 5	6 007 5	3 363 3
Otras Prestaciones Sociales y Económicas		6 022 4	6 022 4	1 442 9	1 442 9	4 579 5
Previsiones		2 398 2	2 398 2	397 3	397 3	2 000 9
Pago de Estímulos a Servidores Públicos						
Materiales y Suministros	-	2,326.7	2,326.7	1,026.5	1,026.5	1,300.2
Materiales de Administración Emisión de Documentos y Artículos Oficiales						
Alimentos y Utensilios		992 0	992 0	526 2	526 2	465 8
Materias Primas y Materiales de Producción y Comercialización		195 0	195 0	78 0	78 0	117 0
Materiales y Artículos de Construcción y de Reparación						
Productos Químicos Farmacéuticos y de Laboratorio		170 1	170 1	9 8	5 8	164 3
Combustibles Lubricantes y Aditivos		2 5	2 5	2 5	2 5	
Vestuario Blancos Prendas de Protección y Artículos Deportivos		595 0	595 0	270 2	270 2	324 8
Materiales y Suministros Para Seguridad		1 2	1 2	1 2	1 2	
Herramientas Refacciones y Accesorios Menores		370 9	370 9	142 6	142 6	228 3
Servicios Generales	-	21,520.9	21,520.9	15,178.3	15,178.3	6,342.6
Servicios Básicos		266 5	266 5	3 1	3 1	263 4
Servicios de Arrendamiento		1,950 9	1,950 9	358 6	358 6	1,592 3
Servicios Profesionales Científicos Técnicos y Otros Servicios		16 577 9	16 577 9	14 106 6	14 106 6	2 471 3
Servicios Financieros Bancarios y Comerciales		23 1	23 1	13 3	13 3	9 8
Servicios de Instalación, Reparación, Mantenimiento y Conservación		1,086 0	1,086 0	23 5	23 5	1,062 5
Servicios de Comunicación Social y Publicidad		125 8	125 8	103 9	103 9	21 7
Servicios de Traslado y Viáticos		278 7	278 7	99 0	99 0	179 7
Servicios Oficiales		140 6	140 6	137 1	137 1	3 5
Otros Servicios Generales		1 071 6	1 071 6	333 2	333 2	738 4
Transferencias, Asignaciones, Subsidios y Otras Ayudas	-	-	-	-	-	-
Transferencias Internas y Asignaciones al Sector Público						
Transferencias al Resto del Sector Público						
Subsidios y Subvenciones						
Ayudas Sociales						
Pensiones y Jubilaciones						
Transferencias a Fideicomisos, Mandatos y Otros Análogos						
Transferencias a la Seguridad Social						
Donativos						
Transferencias al Exterior						
Bienes Muebles, Inmuebles e Intangibles	-	4,653.6	4,653.6	2,483.7	2,483.7	2,169.9
Mobiliario y Equipo de Administración		4 602 3	4 602 3	2 433 0	2 433 0	2 169 3
Mobiliario y Equipo Educativo y Recreativo		39 3	39 3	39 2	39 2	0 1
Equipo e Instrumental Médico y de Laboratorio						
Vehículos y Equipo de Transporte						
Equipo de Defensa y Seguridad						
Maquinaria Otros Equipos y Herramientas						
Activos Biológicos						
Bienes Inmuebles						
Activos Intangibles		12 0	12 0	11 5	11 5	0 5
Inversión Pública	-	-	-	-	-	-
Obra Pública en Bienes de Dominio Público						
Obra Pública en Bienes Propios						
Proyectos Productivos y Acciones de Fomento						
Inversiones Financieras y Otras Provisiones	-	-	-	-	-	-
Inversiones Para el Fomento de Actividades Productivas						
Acciones y Participaciones de Capital						
Compra de Títulos y Valores						
Concesión de Préstamos						
Inversiones en Fideicomisos, Mandatos y Otros Análogos						
Otras Inversiones Financieras						
Provisiones para Contingencias y Otras erogaciones Especiales						
Participaciones y Aportaciones	-	-	-	-	-	-
Participaciones						
Aportaciones						
Convenios						
Deuda Pública	-	-	-	-	-	-
Amortización de la Deuda Pública						
Intereses de la Deuda Pública						
Comisiones de la Deuda Pública						
Gastos de la Deuda Pública						
Costo por Coberturas						
Apoyos Financieros						
Adeudos de Ejercicios Fiscales Anteriores (Adefas)						
Total del Gasto	-	61,076.0	61,076.0	32,210.1	32,210.1	28,865.9

Elaboró




L.C. Tania E. Milán Rivera
Subdirectora de Contabilidad y Finanzas

Revisó



B.P. José Alberto Espinosa Lastrri
Coordinador de Administración y Finanzas

Autorizó



B.P. José Alberto Espinosa Lastrri
Coordinador de Administración y Finanzas

Secretaría Ejecutiva del Sistema Estatal Anticorrupción del Estado de México y Municipios
 Estado Analítico del Ejercicio del Presupuesto de Egresos
 Clasificación Económica (por Tipo de Gasto)
 Del 1 de Enero al 31 de Diciembre de 2018
 (Miles de Pesos)

Concepto	Egresos					Subejercicio
	Aprobado	Ampliaciones/ (Reducciones)	Modificado	Devengado	Pagado	
	1	2	3 = (1 + 2)	4	5	
					6 = (3 - 4)	
Gasto Corriente		56,422.4	56,422.4	29,726.4	29,726.4	26,696.0
Gasto de Capital		4,653.6	4,653.6	2,483.7	2,483.7	2,169.9
Amortización de la Deuda y Disminución de Pasivos						
Pensiones y Jubilaciones						
Participaciones						
Total del Gasto		61,076.0	61,076.0	32,210.1	32,210.1	28,865.9

Elaboró


 L.C. Tania E. Millán Rivera
 Subdirectora de Contabilidad y
 Finanzas

Revisó


 C.P. José Alberto Espinosa Lastiri
 Coordinador de Administración y Finanzas

Autorizó


 C.P. José Alberto Espinosa Lastiri
 Coordinador de Administración y
 Finanzas

Secretaría Ejecutiva del Sistema Estatal Anticorrupción del Estado de México y Municipios
 Estado Analítico del Ejercicio del Presupuesto de Egresos
 Clasificación Administrativa
 Del 1 de Enero al 31 de Diciembre de 2018
 (Miles de Pesos)

Concepto	Egresos					Subejercicio 6 = (3 - 4)
	Aprobado	Ampliaciones/ (Reducciones)	Modificado	Devengado	Pagado	
	1	2	3 = (1 + 2)	4	5	
400N00000 SECRETARIA EJECUTIVA DEL SISTEMA ESTATAL ANTICORRUPCIÓN DEL ESTADO DE MÉXICO		61,076 0	61 076 0	32,210 1	32,210 1	28,865 9
			-			-
			-			-
			-			-
			-			-
			-			-
			-			-
			-			-
			-			-
Total del Gasto	-	61,076.0	61,076.0	32,210.1	32,210.1	28,865.9

Elaboró


 L.C. Tania E. Millán Rivera
 Subdirectora de Contabilidad y Finanzas

Revisó


 C.P. José Alberto Espinosa Lastiri
 Coordinador de Administración y Finanzas

Autorizó


 C.P. José Alberto Espinosa Lastiri
 Coordinador de Administración y Finanzas

Secretaría Ejecutiva del Sistema Estatal Anticorrupción del Estado de México y Municipios
Estado Analítico del Ejercicio del Presupuesto de Egresos
Clasificación Administrativa
Del 1 de Enero al 31 de Diciembre de 2018
(Miles de pesos)

Concepto	Egresos					Subejercicio 6 = (3 - 4)
	Aprobado	Ampliaciones/ (Reducciones)	Modificado	Devengado	Pagado	
	1	2	3 = (1 + 2)	4	5	
Poder Ejecutivo		61,076.0	61,076.0	32,210.1	32,210.1	28,865.9
Poder Legislativo			-			-
Poder Judicial			-			-
Órganos Autónomos			-			-
Total del Gasto	-	61,076.0	61,076.0	32,210.1	32,210.1	28,865.9

Elaboró


 L.C. Tania E. Millán Rivera
 Subdirectora de Contabilidad y Finanzas

Revisó


 C.P. José Alberto Espinosa Lastiri
 Coordinador de Administración y Finanzas

Autorizó


 C.P. José Alberto Espinosa Lastiri
 Coordinador de Administración y Finanzas

Secretaría Ejecutiva del Sistema Estatal Anticorrupción del Estado de México y Municipios
Estado Analítico del Ejercicio del Presupuesto de Egresos
Clasificación Administrativa
Del 1 de Enero al 31 de Diciembre de 2018
(Miles de Pesos)

Concepto	Egresos					Subejercicio 6 = (3 - 4)
	Aprobado 1	Ampliaciones/ (Reducciones) 2	Modificado 3 = (1 + 2)	Devengado 4	Pagado 5	
Entidades Paraestatales y Fideicomisos No Empresariales y No Financieros	-	61,076.0	61,076.0	32,210.1	32,210.1	28,865.9
Instituciones Públicas de Seguridad Social	-	-	-	-	-	-
Entidades Paraestatales Empresariales No Financieras con Participación Estatal Mayoritaria	-	-	-	-	-	-
Entidades Paraestatales Empresariales Financieras Monetarias con Participación Estatal Mayoritaria	-	-	-	-	-	-
Entidades Paraestatales Empresariales Financieras No Monetarias con Participación Estatal Mayoritaria	-	-	-	-	-	-
Fideicomisos Financieros Públicos con Participación Estatal Mayoritaria	-	-	-	-	-	-
Total del Gasto	-	61,076.0	61,076.0	32,210.1	32,210.1	28,865.9

Elaboró


 L.C. Tania E. Millán Rivera
 Subdirectora de Contabilidad y Finanzas

Revisó


 C.P. José Alberto Espinosa Lastiri
 Coordinador de Administración y Finanzas

Autorizó


 C.P. José Alberto Espinosa Lastiri
 Coordinador de Administración y Finanzas

Secretaría Ejecutiva del Sistema Estatal Anticorrupción del Estado de México y Municipios
Estado Analítico del Ejercicio del Presupuesto de Egresos
Clasificación Funcional (Finalidad y Función)
Del 1 de Enero al 31 de Diciembre de 2018
(Miles de Pesos)


Concepto	Egresos					Subejercicio 6 = (3 - 4)
	Aprobado	Ampliaciones/ (Reducciones)	Modificado	Devengado	Pagado	
	1	2	3 = (1 + 2)	4	5	
Gobierno		61,076.0	61,076.0	32,210.1	32,210.1	28,865.9
Legislación						
Justicia						
Coordinación de la Política de Gobierno						
Relaciones Exteriores		61,076.0	61,076.0	32,210.1	32,210.1	28,865.9
Asuntos Financieros y Hacendarios						
Seguridad Nacional						
Asuntos de Orden Público y de Seguridad Interior						
Otros Servicios Generales						
Desarrollo Social						
Protección Ambiental						
Vivienda y Servicios a la Comunidad						
Salud						
Recreación, Cultura y Otras Manifestaciones Sociales						
Educación						
Protección Social						
Otros Asuntos Sociales						
Desarrollo Económico						
Asuntos Económicos Comerciales y Laborales en General						
Agropecuaria, Silvicultura, Pesca y Caza						
Combustibles y Energía						
Minería Manufacturas y Construcción						
Transporte						
Comunicaciones						
Turismo						
Ciencia Tecnología e Innovación						
Otras Industrias y Otros Asuntos Económicos						
Otras no Clasificadas en Funciones Anteriores						
Transacciones de la Deuda Pública / Costo Financiero de la Deuda						
Transferencias Participaciones y Aportaciones entre Diferentes Niveles y Órdenes de Gobierno						
Sanearamiento del Sistema Financiero						
Adeudos de Ejercicios Fiscales Anteriores						
Total del Gasto		61,076.0	61,076.0	32,210.1	32,210.1	28,865.9

Elaboró




L.C. Tania E. Millán Rivera
Subdirectora de Contabilidad y Finanzas

Revisó



C.P. José Alberto Espinosa Lastiri
Coordinador de Administración y Finanzas

Autorizó



C.P. José Alberto Espinosa Lastiri
Coordinador de Administración y Finanzas

Secretaría Ejecutiva del Sistema Estatal Anticorrupción del Estado de México y Municipios
Endeudamiento Neto
Del 1 de Enero al 31 de Diciembre de 2018
(Miles de Pesos)

Identificación de Crédito o Instrumento	Contratación/Colocación	Amortización	Endeudamiento Neto
	A	B	C = A - B
Créditos Bancarios			
			-
			-
	NO APLICA		# VALOR
			-
Total Créditos Bancarios	-	-	# VALOR
Otros Instrumentos de Deuda			
			-
			-
			-
			-
Total Otros Instrumentos de Deuda	-	-	-
TOTAL	-	-	-

Elaboró


 L.C. Tania E. Millán Rivera
 Subdirectora de Contabilidad y Finanzas

Revisó


 C.P. José Alberto Espinosa Lastiri
 Coordinador de Administración y Finanzas

Autorizó


 C.P. José Alberto Espinosa Lastiri
 Coordinador de Administración y Finanzas

Secretaría Ejecutiva del Sistema Estatal Anticorrupción del Estado de México y Municipios
Intereses de la Deuda
Del 1 de Enero al 31 de Diciembre de 2018
(Miles de Pesos)

Identificación de Crédito o Instrumento	Devengado	Pagado
Créditos Bancarios		
NO APLICA		
Total de Intereses de Créditos Bancarios	-	-

Otros Instrumentos de Deuda		
Total de Intereses de Otros Instrumentos de Deuda	-	-

TOTAL	-	-
--------------	---	---

Elaboró 

L.C. Tania E. Milán Rivera
 Subdirectora de Contabilidad y Finanzas

Revisó 

C.P. José Alberto Espinosa Lastiri
 Coordinador de Administración y Finanzas

Autorizó 

C.P. José Alberto Espinosa Lastiri
 Coordinador de Administración y Finanzas