



GOBIERNO DEL
ESTADO DE MÉXICO

SESAEMM

Secretaría Ejecutiva
del Sistema Anticorrupción
del Estado de México y Municipios

SECRETARIA EJECUTIVA DEL SISTEMA ESTATAL
ANTICORRUPCIÓN DEL ESTADO DE MÉXICO Y
MUNICIPIOS

**INFORMACION
FINANCIERA CONAC
TERCER TRIMESTRE
2018**

Calle General Venustiano Carranza 607, Col. Cuauhtémoc, Toluca Estado de
México C.P. 50130

Tels. (722) 9-14-60-34

Secretaría Ejecutiva del Sistema Estatal Anticorrupción del Estado de México y Municipios
Estado Analítico de Ingresos
Del 1 de Enero al 30 de Septiembre de 2018
(Miles de Pesos)

Rubro de Ingresos	Ingreso					Diferencia (6= 5 - 1)
	Estimado	Ampliaciones y Reducciones	Modificado	Devengado	Recaudado	
	(1)	(2)	(3= 1 + 2)	(4)	(5)	
Impuestos						
Cuotas y Aportaciones de Seguridad Social						
Contribuciones de Mejoras						
Derechos						
Productos	0	0	0	0	0	0
Corriente						
Capital						
Aprovechamientos	0	0	0	0	0	0
Corriente						
Capital						
Ingresos por Ventas de Bienes y Servicios			0			0
Participaciones y Aportaciones						
Transferencias, Asignaciones, Subsidios y Otras Ayudas		61,076.0	61,076.0	11,783.3	29,403.5	29,403.5
Ingresos Derivados de Financiamientos						
Total	0	61,076.0	61,076.0	11,783.3	29,403.5	29,403.5
				Ingresos excedentes*		29,403.5

Estado Analítico de Ingresos por Fuente de Financiamiento	Ingreso					Diferencia (6= 5 - 1)
	Estimado	Ampliaciones y Reducciones	Modificado	Devengado	Recaudado	
	(1)	(2)	(3= 1 + 2)	(4)	(5)	
Ingresos del Gobierno						
Impuestos						
Contribuciones de Mejoras						
Derechos						
Productos						
Corriente						
Capital						
Aprovechamientos						
Corriente						
Capital						
Participaciones y Aportaciones						
Transferencias, Asignaciones, Subsidios y Otras Ayudas						
Ingresos de Organismos y Empresas	0	61,076.0	61,076.0	11,783.3	29,403.5	29,403.5
Cuotas y Aportaciones de Seguridad Social						
Ingresos por Ventas de Bienes y Servicios	0		0			0
Transferencias, Asignaciones, Subsidios y Otras Ayudas	0	61,076.0	61,076.0	11,783.3	29,403.5	29,403.5
Ingresos Derivados de Financiamiento		0	0	0	0	0
Ingresos Derivados de Financiamientos						
Total	0	61,076.0	61,076.0	11,783.3	29,403.5	29,403.5
				Ingresos excedentes*		29,403.5

* Los ingresos excedentes se presentan para efectos de cumplimiento de la Ley General de Contabilidad Gubernamental y el mismo reflejado sobre el sistema mayor a cero

Elaboró

L.C. Tania E. Millán Rivera
Subdirectora de Contabilidad y Finanzas

Revisó

C.P. José Alberto Espinosa Lastiri
Coordinador de Administración y Finanzas

Autorizó

C.P. José Alberto Espinosa Lastiri
Coordinador de Administración y Finanzas

Secretaría Ejecutiva del Sistema Estatal Anticorrupción del Estado de México y Municipios
Ingresos y Egresos
AL 30 DE SEPTIEMBRE DE 2018
(Miles de pesos)

CONCEPTO	PRESUPUESTO AUTORIZADO	%	AMPLIACIÓN	REDUCCIÓN	AUTORIZADO FINAL	%	PRESUPUESTO EJERCIDO	%	VARIACIÓN INICIAL	%	VARIACIÓN MODIFICADO	%
INGRESOS:			61,076.0	0.0	61,076.0	100.0	20,572.5	100.0	20,572.5		(40,503.5)	(66.3)
Superávit Ejercicio Anterior							0.0					
Ordinarios			61,076.0	0.0	61,076.0	100.0	20,572.5	100.0	20,572.5		(40,503.5)	(66.3)
Estatales			61,076.0	0.0	61,076.0	100.0	20,572.5	100.0	20,572.5		(40,503.5)	(66.3)
- Tribunales												
Impuestos sobre Errogaciones												
Impuestos sobre Tenencia												
Otros Impuestos y Accesorios												
- No Tribunales												
Derechos												
Sector Central												
Organismos Auxiliares												
Apertaciones de Mejoras												
Productos												
Apropiamientos												
Ingresos Financieros							0.0	0.0	0.0		0.0	
Aportaciones y Cuotas de Seguridad Social												
Ingreso por Venta de Bienes y Servicios												
Transferencias Asignaciones, Subsidio y Otras Ayudas			61,076.0		61,076.0	100.0	20,572.50	100.0	20,572.5		(40,503.5)	(66.3)
Federales			0.0	0.0	0.0	0.0	0.0	0.0	0.0		0.0	
Participaciones Federales												
Fondos de Aportaciones Ramo 33												
Otras Ayudas Federales												
Extraordinarios			0.0	0.0	0.0	0.0	0.0	0.0	0.0		0.0	
Generación de Adefas												
Financiamientos												
EGRESOS:			61,191.9	21.8	61,170.1	100.0	20,572.4	100.0	(20,572.4)		40,597.7	66.4
Poderes Legislativo y Judicial			0.0	0.0	0.0	0.0	0.0	0.0	0.0		0.0	
Poder Legislativo												
Poder Judicial												
Gasto Total de Poder Ejecutivo			61,191.9	21.8	61,170.1	100.0	20,572.4	100.0	(20,572.4)		40,597.7	66.4
Gasto Programable:			61,191.9	21.8	61,170.1	100.0	20,572.4	100.0	(20,572.4)		40,597.7	66.4
Gasto Corriente			56,836.4	21.8	56,513.6	92.4	17,319.2	84.2	(17,320.2)		39,193.4	69.4
Servicios Personales			32,696.6	21.8	32,574.6	53.3	5,783.0	28.0	(5,783.0)		26,811.6	
Gasto Operativo			23,936.6		23,936.6	39.1	11,557.2	56.2	(11,557.2)		12,381.5	51.7
- Materiales y Suministros			2,356.8	33.1	2,326.7	3.6	226.6	1.1	(226.6)		2,096.8	90.2
- Servicios Generales			21,579.0	58.1	21,520.9	35.2	11,330.3	55.1	(11,330.3)		10,190.6	47.4
Transferencias			0.0	0.0	0.0	0.0	0.0	0.0	0.0		0.0	
- Organismos Autónomos												
- Subsidios y Apoyos												
Inversión Pública			4,658.5	0.0	4,658.5	7.6	3,252.2	15.6	(3,252.2)		1,404.3	30.2
Bienes Muebles e Inmuebles			4,658.5	0.0	2,994.0	4.9	3,252.2	15.6	(3,252.2)		(258.2)	(6.6)
Otra Pública												
Inversión Financiera												
Gasto No Programable			0.0	0.0	0.0	0.0	0.0	0.0	0.0		0.0	
Transferencias a Municipios			0.0	0.0	0.0	0.0	0.0	0.0	0.0		0.0	
Participaciones												
Aportaciones del Ramo 33												
Convenios												
Deuda Pública			0.0	0.0	0.0	0.0	0.0	0.0	0.0		0.0	
Costo Financiero de la Deuda												
Amortizaciones												
Pago de Adefas												
Superávit(+)/ Deficit (-)			(116.9)	(21.8)	54.1		6.1					
% de los Ingresos							0.0					

Elaboró

L.C. Faiza E. Saldaña Rivera
Subdirectora de Contabilidad y Finanzas

Revisó

CP. José Alberto Espinosa Lastra
Coordinador de Administración y Finanzas

Aprobó

CP. José Alberto Espinosa Lastra
Coordinador de Administración y Finanzas

Secretaría Ejecutiva del Sistema Estatal Anticorrupción del Estado de México y Municipios
Estado Analítico del Ejercicio del Presupuesto de Egresos
Clasificación por Objeto del Gasto (Capítulo y Concepto)
Del 1 de Enero al 30 de Septiembre de 2018
(Miles de Pesos)

Concepto	Egresos					Subejercicio 6 = (3 - 4)
	Aprobado	Ampliaciones/ (Reducciones)	Modificado	Devengado	Pagado	
	1	2	3 = (1 + 2)	4	5	
Servicios Personales	-	32,574.8	32,574.8	646.2	5,116.8	31,928.6
Remuneraciones al Personal de Carácter Permanente	-	32,574.8	32,574.8	646.2	5,116.8	31,928.6
Remuneraciones al Personal de Carácter Transitorio	-	14,985.0	14,985.0	192.3	2,898.7	14,792.7
Remuneraciones Adicionales y Especiales	-	-	-	-	-	-
Seguridad Social	-	9,209.8	9,209.8	220.4	1,606.7	8,889.4
Otras Prestaciones Sociales y Económicas	-	5,996.0	5,996.0	233.5	593.9	5,762.5
Previsiones	-	2,384.0	2,384.0	-	17.5	2,366.5
Pago de Estímulos a Servidores Públicos	-	-	-	-	-	-
Materiales y Suministros	-	2,326.7	2,326.7	-	226.9	2,326.7
Materiales de Administración, Emisión de Documentos y Artículos Oficiales	-	648.2	648.2	-	117.0	648.2
Alimentos y Utensilios	-	195.0	195.0	-	30.0	195.0
Materias Primas y Materiales de Producción y Comercialización	-	-	-	-	-	-
Materiales y Artículos de Construcción y de Reparación	-	635.1	635.1	-	0.6	635.1
Productos Químicos, Farmacéuticos y de Laboratorio	-	-	-	-	-	-
Combustibles, Lubricantes y Aditivos	-	595.0	595.0	-	69.2	595.0
Vestuario, Blancos, Prendas de Protección y Artículos Deportivos	-	-	-	-	-	-
Materiales y Suministros Para Seguridad	-	-	-	-	-	-
Herramientas, Refacciones y Accesorios Menores	-	253.4	253.4	-	10.1	253.4
Servicios Generales	-	21,520.9	21,520.9	-	11,330.4	21,520.9
Servicios Básicos	-	264.4	264.4	-	0.4	264.4
Servicios de Arrendamiento	-	3,389.6	3,389.6	-	153.0	3,389.6
Servicios Profesionales, Científicos, Técnicos y Otros Servicios	-	14,951.1	14,951.1	-	11,056.0	14,951.1
Servicios Financieros, Bancarios y Comerciales	-	14.0	14.0	-	1.5	14.0
Servicios de Instalación, Reparación, Mantenimiento y Conservación	-	1,146.0	1,146.0	-	7.0	1,146.0
Servicios de Comunicación Social y Publicidad	-	205.6	205.6	-	9.4	205.6
Servicios de Traslado y Viáticos	-	218.7	218.7	-	19.6	218.7
Servicios Oficiales	-	116.3	116.3	-	-	116.3
Otros Servicios Generales	-	1,215.2	1,215.2	-	83.5	1,215.2
Transferencias, Asignaciones, Subsidios y Otras Ayudas	-	-	-	-	-	-
Transferencias Internas y Asignaciones al Sector Público	-	-	-	-	-	-
Transferencias al Resto del Sector Público	-	-	-	-	-	-
Subsidios y Subvenciones	-	-	-	-	-	-
Ayudas Sociales	-	-	-	-	-	-
Pensiones y Jubilaciones	-	-	-	-	-	-
Transferencias a Fideicomisos, Mandatos y Otros Análogos	-	-	-	-	-	-
Transferencias a la Seguridad Social	-	-	-	-	-	-
Donativos	-	-	-	-	-	-
Transferencias al Exterior	-	-	-	-	-	-
Bienes Muebles, Inmuebles e Intangibles	-	4,653.6	4,653.6	-	209.2	4,653.6
Mobiliario y Equipo de Administración	-	4,308.0	4,308.0	-	209.2	4,308.0
Mobiliario y Equipo Educativo y Recreativo	-	345.6	345.6	-	-	345.6
Equipo e Instrumental Médico y de Laboratorio	-	-	-	-	-	-
Vehículos y Equipo de Transporte	-	-	-	-	-	-
Equipo de Defensa y Seguridad	-	-	-	-	-	-
Maquinaria, Otros Equipos y Herramientas	-	-	-	-	-	-
Activos Biológicos	-	-	-	-	-	-
Bienes Inmuebles	-	-	-	-	-	-
Activos Intangibles	-	-	-	-	-	-
Inversión Pública	-	-	-	-	-	-
Obra Pública en Bienes de Dominio Público	-	-	-	-	-	-
Obra Pública en Bienes Propios	-	-	-	-	-	-
Proyectos Productivos y Acciones de Fomento	-	-	-	-	-	-
Inversiones Financieras y Otras Provisiones	-	-	-	-	-	-
Inversiones Para el Fomento de Actividades Productivas	-	-	-	-	-	-
Acciones y Participaciones de Capital	-	-	-	-	-	-
Compra de Títulos y Valores	-	-	-	-	-	-
Concesión de Préstamos	-	-	-	-	-	-
Inversiones en Fideicomisos, Mandatos y Otros Análogos	-	-	-	-	-	-
Otras Inversiones Financieras	-	-	-	-	-	-
Provisiones para Contingencias y Otras erogaciones Especiales	-	-	-	-	-	-
Participaciones y Aportaciones	-	-	-	-	-	-
Participaciones	-	-	-	-	-	-
Aportaciones	-	-	-	-	-	-
Convenios	-	-	-	-	-	-
Deuda Pública	-	-	-	-	-	-
Amortización de la Deuda Pública	-	-	-	-	-	-
Intereses de la Deuda Pública	-	-	-	-	-	-
Comisiones de la Deuda Pública	-	-	-	-	-	-
Gastos de la Deuda Pública	-	-	-	-	-	-
Costo por Coberturas	-	-	-	-	-	-
Acayos Financieros	-	-	-	-	-	-
Adeudos de Ejercicios Fiscales Anteriores (Adefas)	-	-	-	-	-	-
Total del Gasto	-	61,076.0	61,076.0	646.2	16,883.3	60,429.8

Elaboró

L.C. Tania E. Millán Rivera

Subdirectora de Contabilidad y Finanzas

Revisó

C.D. José Alberto Espinosa Lastiri
 Coordinador de Administración y Finanzas

Autorizó

C.D. José Alberto Espinosa Lastiri
 Coordinador de Administración y Finanzas

Secretaría Ejecutiva del Sistema Estatal Anticorrupción del Estado de México y Municipios
Estado Analítico del Ejercicio del Presupuesto de Egresos
Clasificación Económica (por Tipo de Gasto)
Del 1 de Enero al 30 de Septiembre de 2018
(Miles de Pesos)

Concepto	Egresos					Subejercicio 6 = (3 - 4)
	Aprobado	Ampliaciones/ (Reducciones)	Modificado	Devengado	Pagado	
	1	2	3 = (1 + 2)	4	5	
Gasto Corriente		56,422.5	56,422.5	646.2	16,674.0	55,776.3
Gasto de Capital		4,653.5	4,653.5	-	209.2	4,653.5
Amortización de la Deuda y Disminución de Pasivos						
Pensiones y Jubilaciones						
Participaciones						
Total del Gasto	-	61,076.0	61,076.0	646.2	16,883.2	60,429.8

Elaboró


 L.C. Tania E. Millán Rivera
 Subdirectora de Contabilidad y
 Finanzas

Revisó


 C.P. José Alberto Espinosa Lastiri
 Coordinador de Administración y
 Finanzas

Autorizó


 C.P. José Alberto Espinosa Lastiri
 Coordinador de Administración y
 Finanzas

Secretaría Ejecutiva del Sistema Estatal Anticorrupción del Estado de México y Municipios
Estado Analítico del Ejercicio del Presupuesto de Egresos
Clasificación Administrativa
Del 1 de Enero al 30 de Septiembre de 2018
(Miles de Pesos)

Concepto	Egresos					Subejercicio 6 = (3 - 4)
	Aprobado	Ampliaciones/ (Reducciones)	Modificado	Devengado	Pagado	
	1	2	3 = (1 + 2)	4	5	
400N00000 SECRETARIA EJECUTIVA DEL SISTEMA ESTATAL ANTICORRUPCIÓN DEL ESTADO DE MÉXICO		61,076.0	61,076.0	646.2	16,883.2	60,429.8
			-			-
			-			-
			-			-
			-			-
			-			-
			-			-
			-			-
Total del Gasto	-	61,076.0	61,076.0	646.2	16,883.2	60,429.8


Elaboró



L.C. Tania E. Millán Rivera


Subdirectora de Contabilidad y Finanzas

Revisó



C.P. José Alberto Espinosa Lastiri
Coordinador de Administración y Finanzas

Autorizó



C.P. José Alberto Espinosa Lastiri
Coordinador de Administración y Finanzas

Secretaría Ejecutiva del Sistema Estatal Anticorrupción del Estado de México y Municipios
 Estado Analítico del Ejercicio del Presupuesto de Egresos
 Clasificación Administrativa
 Del 1 de Enero al 30 de Septiembre de 2018
 (Miles de pesos)

Concepto	Egresos					Subejercicio
	Aprobado	Ampliaciones/ (Reducciones)	Modificado	Devengado	Pagado	
	1	2	3 = (1 + 2)	4	5	
Poder Ejecutivo		61,076.0	61,076.0	646.2	16,883.2	60,429.8
Poder Legislativo			-			-
Poder Judicial			-			-
Órganos Autónomos			-			-
Total del Gasto	-	61,076.0	61,076.0	646.2	16,883.2	60,429.8

Elaboró


 L.C. Tania E. Millán Rivera
 Subdirectora de Contabilidad y
 Finanzas

Revisó


 C.P. José Alberto Espinosa Lastiri
 Coordinador de Administración y
 Finanzas

Autorizó


 C.P. José Alberto Espinosa Lastiri
 Coordinador de Administración y
 Finanzas

Secretaría Ejecutiva del Sistema Estatal Anticorrupción del Estado de México y Municipios
Estado Analítico del Ejercicio del Presupuesto de Egresos
Clasificación Administrativa
Del 1 de Enero al 30 de Septiembre de 2018
(Miles de Pesos)

Concepto	Egresos					Subejercicio
	Aprobado	Ampliaciones/ (Reducciones)	Modificado	Devengado	Pagado	
	1	2	3 = (1 + 2)	4	5	6 = (3 - 4)
Entidades Paraestatales y Fideicomisos No Empresariales y No Financieros		61 076 0	61,076 0	646 2	16 883 2	60,429 8
Instituciones Públicas de Seguridad Social						
Entidades Paraestatales Empresariales No Financieras con Participación Estatal Mayoritaria						
Entidades Paraestatales Empresariales Financieras Monetarias con Participación Estatal Mayoritaria						
Entidades Paraestatales Empresariales Financieras No Monetarias con Participación Estatal Mayoritaria						
Fideicomisos Financieros Públicos con Participación Estatal Mayoritaria						
Total del Gasto		61,076.0	61,076.0	646.2	16,883.2	60,429.8

Elaboró

L.C. Tania E. Millán Rivera

Subdirectora de Contabilidad y Finanzas

Revisó

C.P. José Alberto Espinosa Lastiri
 Coordinador de Administración y Finanzas

Autorizó

C.P. José Alberto Espinosa Lastiri
 Coordinador de Administración y Finanzas

Secretaría Ejecutiva del Sistema Estatal Anticorrupción del Estado de México y Municipios
Estado Analítico del Ejercicio del Presupuesto de Egresos
Clasificación Funcional (Finalidad y Función)
Del 1 de Enero al 30 de Septiembre de 2018
(Miles de Pesos)

Concepto	Egresos					Subejercicio
	Aprobado	Ampliaciones/ (Reducciones)	Modificado	Devengado	Pagado	
	1	2	3 = (1 + 2)	4	5	
Gobierno		61,076.0	61,076.0	646.2	16,883.2	60,429.8
Legislación						
Justicia						
Coordinación de la Política de Gobierno						
Relaciones Exteriores		61,076.0	61,076.0	646.2	16,883.2	60,429.8
Asuntos Financieros y Hacendarios						
Seguridad Nacional						
Asuntos de Orden Público y de Seguridad Interior						
Otros Servicios Generales						
Desarrollo Social						
Protección Ambiental						
Vivienda y Servicios a la Comunidad						
Salud						
Recreación, Cultura y Otras Manifestaciones Sociales						
Educación						
Protección Social						
Otros Asuntos Sociales						
Desarrollo Económico						
Asuntos Económicos, Comerciales y Laborales en General						
Agropecuaria, Silvicultura, Pesca y Caza						
Combustibles y Energía						
Minería, Manufacturas y Construcción						
Transporte						
Comunicaciones						
Turismo						
Ciencia, Tecnología e Innovación						
Otras Industrias y Otros Asuntos Económicos						
Otras no Clasificadas en Funciones Anteriores						
Transacciones de la Deuda Pública / Costo Financiero de la Deuda						
Transferencias, Participaciones y Aportaciones entre Diferentes Niveles y Órdenes de Gobierno						
Saneamiento del Sistema Financiero						
Adeudos de Ejercicios Fiscales Anteriores						
Total del Gasto		61,076.0	61,076.0	646.2	16,883.2	60,429.8

Elaboró



L.C. Tania E. Millán Rivera


Subdirectora de Contabilidad y Finanzas

Revisó



C.P. José Alberto Espinosa Lastiri
 Coordinador de Administración y Finanzas

Autorizó



C.P. José Alberto Espinosa Lastiri
 Coordinador de Administración y Finanzas

Secretaría Ejecutiva del Sistema Estatal Anticorrupción del Estado de México y Municipios
Endeudamiento Neto
Del 1 de Enero al 30 de Septiembre de 2018
(Miles de Pesos)

Identificación de Crédito o Instrumento	Contratación/Colocación	Amortización	Endeudamiento Neto
	A	B	C = A - B
Créditos Bancarios			
	NO APLICA		
			# VALOR
Total Créditos Bancarios			# VALOR
Otros Instrumentos de Deuda			
Total Otros Instrumentos de Deuda			
TOTAL			

Elaboró


 L.C. Tania E. Millán Rivera
 Subdirectora de Contabilidad y
 Finanzas

Revisó


 C.P. José Alberto Espinosa Lastiri
 Coordinador de Administración y
 Finanzas

Autorizó


 C.P. José Alberto Espinosa Lastiri
 Coordinador de Administración y
 Finanzas

Secretaría Ejecutiva del Sistema Estatal Anticorrupción del Estado de México y Municipios
Intereses de la Deuda
Del 1 de Enero al 30 de Septiembre de 2018
(Miles de Pesos)

Identificación de Crédito o Instrumento	Devengado	Pagado
Créditos Bancarios		
NO APLICA		
Total de Intereses de Créditos Bancarios	-	-
Otros Instrumentos de Deuda		
Total de Intereses de Otros Instrumentos de Deuda	-	-
TOTAL	-	-

Elaboró



L.C. Tania E. Millán Rivera
Subdirectora de Contabilidad y Finanzas

Revisó



C.F. José Alberto Espinosa Lastiri
Coordinador de Administración y Finanzas

Autorizó



C.F. José Alberto Espinosa Lastiri
Coordinador de Administración y Finanzas