



GOBIERNO DEL
ESTADO DE MÉXICO

SESAEMM

Secretaría Ejecutiva
del Sistema Anticorrupción
del Estado de México y Municipios

SECRETARÍA EJECUTIVA DEL SISTEMA ESTATAL
ANTICORRUPCIÓN DEL ESTADO DE MÉXICO Y
MUNICIPIOS

LEY DE DISCIPLINA FINANCIERA

CUARTO TRIMESTRE 2018

Calle General Venustiano Carranza 607, Col. Cuauhtémoc, Toluca Estado de
México C.P. 50130


Tels. (722) 9-14-60-34


Secretaría Ejecutiva del Sistema Estatal Anticorrupción del Estado de México y Municipios
Estado de Situación Financiera Detallado - LDF
Al 31 de Diciembre de 2018
(Cifras en Miles de Pesos)

Concepto	SEPTIEMBRE	DICIEMBRE	Concepto	SEPTIEMBRE	DICIEMBRE
ACTIVO			PASIVO		
Activo Circulante			Pasivo Circulante		
a Efectivo y Equivalentes (a1+a2+a3+a4+a5+a6)	13,856.4	29,102.3	a Cuentas por Pagar a Corto Plazo (a1+a2+a3+a4+a5+a6+a7+a8+a9)	1,988.9	1,781.2
a1 Efectivo			a1 Servicios Personales por Pagar a Corto Plazo		
a2 Bienes Tangibles	13,856.4	29,102.3	a2 Previsiones por Pagar a Corto Plazo		1,401.6
a3 Bienes Intangibles y Otros			a3 Contratos por Otros Pagos por Pagar a Corto Plazo		
a4 Inversiones Temporales Plazo 3 Meses			a4 Provisiones y Asignaciones por Pagar a Corto Plazo		
a5 Fondos con Afectación Especial			a5 Provisiones por Pagar a Corto Plazo		
a6 Depósitos de Fondos de "terceros en garantía" y/o Administración			a6 Intereses, Comisiones y Otros Gastos de la Cuenta Pública por Pagar a Corto Plazo		
a7 Otros Efectivos y Equivalentes			a7 Reservas y Contrataciones por Pagar a Corto Plazo	1,715.2	380.2
b Derechos a Recibir Efectivo o Equivalentes (b01+b2+b3+b4+b5+b6+b7)	11,789.8	1,583.5	a8 Dedicaciones de la Ley de Ingresos por Pagar a Corto Plazo		
b1 Inversiones Financieras de Corto Plazo			a9 Otros Cuentas por Pagar a Corto Plazo	283.7	19.4
b2 Cuentas por Cobrar a Corto Plazo	11,783.3	1,583.5	c Documentos por Pagar a Corto Plazo (c01+c02+c03)	0.0	0.0
b3 Deudores Diversos por Cobrar a Corto Plazo	16.5		c1 Documentos Cambiarios por Pagar a Corto Plazo		
b4 Ingresos por Recibir a Corto Plazo			c2 Documentos con Contratos por Otros Pagos por Pagar a Corto Plazo		
b5 Deudores por Arrendos de la "tercera" a Corto Plazo			c3 Otros Documentos por Pagar a Corto Plazo		
b6 Préstamos Obrogados a Corto Plazo			d Porción a Corto Plazo de la Deuda Pública a Largo Plazo (d01+d02)	0.0	0.0
b7 Otros Derechos a Recibir Efectivo o Equivalentes a Corto Plazo			d1 Porción a Corto Plazo de la Deuda Pública		
c Derechos a Recibir Bienes o Servicios (c01+c02+c03+c04+c05)	0.0	0.0	d2 Porción a Corto Plazo de Mandatos Financieros		
c1 Arrendos y Proveedores por Adquisición de Bienes y Prestación de Servicios a Corto Plazo			e Fondos y Valores a Corto Plazo		
c2 Arrendos y Proveedores por Adquisición de Bienes Intangibles y Mandatos a Corto Plazo			f Pasivos Diferidos a Corto Plazo (f01+f02+f03)	0.0	0.0
c3 Arrendos y Proveedores por Adquisición de Bienes Intangibles a Largo Plazo			f1 Ingresos Cobrados por Adelantos a Corto Plazo		
c4 Arrendos y Proveedores por Otros Pagos a Corto Plazo			f2 Intereses Cobrados por Adelantos a Corto Plazo		
c5 Otros Derechos a Recibir Bienes o Servicios a Corto Plazo			f3 Otros Pasivos Diferidos a Corto Plazo		
d Inventarios (d01+d02+d03+d04)	0.0	0.0	g Fondos y Bienes de Tercecos en Garantía y/o Administración a Corto Plazo (g01+g02+g03+g04)	0.0	0.0
d1 Inventario de Mercancías para Venta			g1 Fondos en Garantía a Corto Plazo		
d2 Inventario de Mercancías Terminadas			g2 Fondos en Administración a Corto Plazo		
d3 Inventario de Mercancías en Proceso de Elaboración			g3 Fondos - Arrendamientos a Corto Plazo		
d4 Inventario de Materias Primas, Materiales y Suministros para Producción			g4 Fondos de Fideicomisos, Mandatos y otras Asignaciones a Corto Plazo		
d5 Bienes en Tránsito			g5 Otros Fondos de Tercecos en Garantía y/o Administración a Corto Plazo		
e Anticipos	0.0	0.0	g6 Bienes y Bienes en Garantía a Corto Plazo		
e1 Estimación por Pérdida o Devolución de Activos Circulantes (e01+e02)			h Provisiones a Corto Plazo (h01+h02+h03)	0.0	0.0
e2 Estimaciones para cuentas, habilitadas por Derechos a Recibir Efectivo o Equivalentes			h1 Provisiones por Arrendos y otros a Corto Plazo		
e3 Estimación por Devolución de Inmuebles			h2 Provisiones por Contingencias a Corto Plazo		
f Otros Activos Circulantes (f01+f02+f03+f04)	0.0	0.0	h3 Otras Provisiones a Corto Plazo		
f1 Valores en Garantía			i Otros Pasivos a Corto Plazo (i01+i02+i03)	0.0	0.0
f2 Bienes en Garantía (Exclusión de Bienes de Fondos)			i1 Ingresos por Casos Fiscales		
f3 Bienes Usados de Empleado, Jubilados, Asignatarios y Terceros en Pago			i2 Retenciones por Partes por		
f4 Adquisición con Fondos de Terceros			i3 Otros Pasivos a Corto Plazo		
16 Total de Activos Circulantes (16 = a + b + c + d + e + f + g)	25,656.2	30,685.8	16 Total de Pasivos Circulantes (16 = a + b + c + d + e + f + g + h + i)	1,988.9	1,781.2
Activo No Circulante			Pasivo No Circulante		
a Inversiones Financieras a Largo Plazo			a Cuentas por Pagar a Largo Plazo		
b Derechos a Recibir Efectivo o Equivalentes a Largo Plazo			b Documentos por Pagar a Largo Plazo		
c Bienes Intangibles, Infraestructura y Construcciones en Proceso	22.8	2,213.7	c Deuda Pública a Largo Plazo		
d Bienes Muebles			d Pasivos Diferidos a Largo Plazo		
e Activos Intangibles			e Fondos y Bienes de Tercecos en Garantía y/o Administración a Largo Plazo		
f Depreciación, Deterioro y Amortización Acumulada de Bienes	-1.0	-4.6	f Provisiones a Largo Plazo		
g Activos Diferidos			18 Total de Pasivos No Circulantes (18 = a + b + c + d + e + f)	0.0	0.0
h Estimación por Pérdida o Devolución de Activos No Circulantes			19 Total de Pasivo (19 = 16 + 18)	1,988.9	1,781.2
i Otros Activos No Circulantes			HACIENDA PÚBLICA/PATRIMONIO		
18 Total de Activos No Circulantes (18 = a + b + c + d + e + f + g + h + i)	21.8	2,209.0	18 Hacienda Pública/Patrimonio Contributivo (18A = a + b + c)	0.0	0.0
19 Total del Activo (19 = 16 + 18)	25,678.0	32,894.7	a Asignaciones		
Pasivo Circulante			b Dedicaciones de Capital		
Pasivo No Circulante			c Acreditación de la Hacienda Pública/Patrimonio		
HACIENDA PÚBLICA/PATRIMONIO			18B Hacienda Pública/Patrimonio Generado (18B = a + b + c + d + e)	23,679.1	31,063.6
a Resultados del Ejercicio (Monero Desempeño)			a Resultados del Ejercicio (Monero Desempeño)	23,679.1	31,063.6
b Resultados de Ejercicios Anteriores			b Resultados de Ejercicios Anteriores		
c Reservas			c Reservas		
d Retenciones			d Retenciones		
e Reclasificaciones de Resultados de Ejercicios Anteriores			e Reclasificaciones de Resultados de Ejercicios Anteriores		
18C Exceso o Insuficiencia en la Actualización de la Hacienda Pública/Patrimonio (18C=18B)	0.0	0.0	18C Exceso o Insuficiencia en la Actualización de la Hacienda Pública/Patrimonio (18C=18B)	0.0	0.0
a Resultado por Pérdida Monetaria			a Resultado por Pérdida Monetaria		
b Resultado por Transferencia de Activos no Monetarios			b Resultado por Transferencia de Activos no Monetarios		
18D Total Hacienda Pública/Patrimonio (18D = 18B + 18C)	23,679.1	31,063.6	18D Total Hacienda Pública/Patrimonio (18D = 18B + 18C)	23,679.1	31,063.6
19 Total del Pasivo y Hacienda Pública/Patrimonio (19 = 16 + 18)	25,678.0	32,894.7	19 Total del Pasivo y Hacienda Pública/Patrimonio (19 = 16 + 18)	25,678.0	32,894.7

ELABORÓ

 L.C. TANIA E. MIRÓN RIVIERA
 SUBDIRECTORA DE CONTABILIDAD Y FINANZAS

REVISÓ

 C.P. JORGE LUIS ESPINOSA ASTIVIA
 COORDINADOR DE ADMINISTRACIÓN Y FINANZAS

AUTORIZÓ

 JORGE ALBERTO ESPINOSA ASTIVIA
 COORDINADOR DE ADMINISTRACIÓN Y FINANZAS

Secretaría Ejecutiva del Sistema Estatal Anticorrupción del Estado de México y Municipios
Informe Analítico de la Deuda Pública y Otros Pasivos - LDF
Al 31 de diciembre de 2017 y 2018


Denominación de la Deuda Pública y Otros Pasivos (c)	Saldo al 31 de diciembre de 2016 (d)	Disposiciones del Periodo (e)	Amortizaciones del Periodo (f)	Revaluaciones Reclasificaciones y Otros Ajustes (g)	Saldo Final del Periodo (h) h=d+e-f+g	Pago de Intereses del Periodo (i)	Pago de Comisiones y demás Costos Asociados Durante el Periodo (j)
1. Deuda Pública (1=A+B)	0.0	0.0	0.0	0.0	0.0		
A. Corto Plazo (A=a1+a2+a3)	0.0	0.0	0.0	0.0	0.0		
a1) Instituciones de Crédito							
a2) Títulos y Valores							
a3) Arrendamientos Financieros							
B. Largo Plazo (B=b1+b2+b3)	0.0	0.0	0.0	0.0	0.0		
b1) Instituciones de Crédito							
b2) Títulos y Valores							
b3) Arrendamientos Financieros							
2. Otros Pasivos							
3. Total de la Deuda Pública y Otros Pasivos (3=1+2)	0.0	0.0	0.0	0.0	0.0		
4. Deuda Contingente 1 (informativo)	0.0	0.0	0.0	0.0	0.0		
A Deuda Contingente 1							
B Deuda Contingente 2							
C Deuda Contingente XX							
5. Valor de Instrumentos Bono Cupón Cero 2 (informativo)	0.0	0.0	0.0	0.0	0.0		
A Instrumento Bono Cupón Cero 1							
B Instrumento Bono Cupón Cero 2							
C Instrumento Bono Cupón Cero XX							


1. Se refiere a cualquier financiamiento en fuente o garantía de pago definida que sea asumida de manera solidaria o subsidiaria por las Entidades Federativas con sus Municipios, organismos descentralizados y empresas de participación estatal mayoritaria y fiducias (escrapis o municipales) y por los Municipios con sus respectivos organismos descentralizados y empresas de participación municipal mayoritaria.
 2. Se refiere al valor del Bono Cupón Cero que respalda el pago de los créditos asociados al mismo (Activo).

Obligaciones a Corto Plazo (k)	Monto Contratado (l)	Plazo Pactado (m)	Tasa de Interés (n)	Comisiones y Costos Retencionados (o)	Tasa Efectiva (p)
6 Obligaciones a Corto Plazo (informativo)	NO APLICA				
A Crédito 1					
B Crédito 2					
C Crédito XX					

ELABORÓ

 L.C. TANIA E. MILLÁN RIVERA
 SUBDIRECTORA DE CONTABILIDAD Y FINANZAS

REVISÓ

 C.P. JOSÉ ALBERTO ESPINOSA LASTURI
 COORDINADOR DE ADMINISTRACIÓN Y FINANZAS

ELABORÓ

 C.P. JOSÉ ALBERTO ESPINOSA LASTURI
 COORDINADOR DE ADMINISTRACIÓN Y FINANZAS

Formato 3 Informe Analítico de Obligaciones Diferentes de Financiamientos - LDF

Secretaría Ejecutiva del Sistema Estatal Anticorrupción del Estado de México y Municipios

Informe Analítico de Obligaciones Diferentes de Financiamientos

Al 31 de Diciembre de 2018

(Miles de Pesos)

Denominación de las Obligaciones Diferentes de Financiamiento (c)	Fecha del Contrato (d)	Fecha de Inicio de Operación del Proyecto (e)	Fecha de Vencimiento (f)	Monto de la Inversión Pactado (g)	Plazo Pactado (h)	Monto Promedio Mensual del Pago de la Contraprestación (i)	Monto Promedio Mensual del Pago de la Contraprestación Correspondiente al Pago de Inversión (j)	Monto Pagado de la Inversión al XX de XXXX de 20XX (k)	Monto Pagado de la Inversión Actualizado al XX de XXXX de 20XX (l)	Saldo Pendiente por Pagar de la Inversión al XX de XXXX de 20XX (m n p - 1)
A. Asociaciones Público Privadas (APP's) (A=a+b+c+d)				0.0		0.0	0.0			0.0
a) APP 1										0.0
b) APP 2										0.0
c) APP 3										0.0
d) APP XX										0.0
B. Otros Instrumentos (B=a+b+c+d)				0.0		0.0	0.0			0.0
a) Otro Instrumento 1										0.0
b) Otro Instrumento 2										0.0
c) Otro Instrumento 3										0.0
d) Otro Instrumento XX										0.0
C. Total de Obligaciones Diferentes de Financiamiento (C=A+B)				0.0		0.0	0.0			0.0

ELABORO

L.C. TANIA E. VELAZQUEZ RIVERA
SUBDIRECTORA DE CONTABILIDAD Y FINANZAS

REVISÓ

C.P. JOSÉ ABERTO ESPINOSA LASTRI
COORDINADOR DE ADMINISTRACIÓN Y FINANZAS

AUTORIZÓ

C.P. JOSÉ ABERTO ESPINOSA LASTRI
COORDINADOR DE ADMINISTRACIÓN Y FINANZAS

Secretaría Ejecutiva del Sistema Estatal Anticorrupción del Estado de México y Municipios
Balance Presupuestario
Del 1 de Enero al 31 de Diciembre de 2018
(Miles de Pesos)

Concepto	Estimado / Aprobado	Devengado	Recaudado / Pagado
A. Ingresos Totales (A = A1+A2+A3)	61,076.0	1,553.5	61,312.4
A1 Ingresos de Libre Disposición	61,076.0	1,553.5	61,312.4
A2 Transferencias Federales Etiquetadas			
A3 Financiamiento Neto			
B. Egresos Presupuestarios¹ (B = B1+B2)	61,076.0	1,411.7	32,210.1
B1 Gasto No Etiquetado (sin incluir Amortización de la Deuda Pública)	61,076.0	1,411.7	32,210.1
B2 Gasto Etiquetado (sin incluir Amortización de la Deuda Pública)			
C. Remanentes del Ejercicio Anterior (C = C1 + C2)		0.0	0.0
C1 Remanentes de Ingresos de Libre Disposición Aplicados en el Periodo			
C2 Remanentes de Transferencias Federales Etiquetadas Aplicados en el Periodo			
I. Balance Presupuestario (I = A - B + C)	0.0	141.8	29,102.3
II. Balance Presupuestario sin Financiamiento Neto (II = I - A3)	0.0	141.8	29,102.3
III. Balance Presupuestario sin Financiamiento Neto y sin Remanentes del Ejercicio Anterior (III = II - C)	0.0	141.8	29,102.3

Concepto	Aprobado	Devengado	Pagado
E. Intereses, Comisiones y Gastos de la Deuda (E = E1+E2)	0.0	0.0	0.0
E1 Intereses, Comisiones y Gastos de la Deuda con Gasto No Etiquetado			
E2 Intereses, Comisiones y Gastos de la Deuda con Gasto Etiquetado			
IV. Balance Primario (IV = III + E)	0.0	141.8	29,102.3

Concepto	Estimado/ Aprobado	Devengado	Recaudado / Pagado
F. Financiamiento (F = F1 + F2)	0.0	0.0	0.0
F1 Financiamiento con Fuente de Pago de Ingresos de Libre Disposición			
F2 Financiamiento con Fuente de Pago de Transferencias Federales Etiquetadas			
G. Amortización de la Deuda (G = G1 + G2)	0.0	0.0	0.0
G1 Amortización de la Deuda Pública con Gasto No Etiquetado			
G2 Amortización de la Deuda Pública con Gasto Etiquetado			
A3. Financiamiento Neto (A3 = F - G)	0.0	0.0	0.0

Concepto	Estimado/ Aprobado	Devengado	Recaudado / Pagado
A1 Ingresos de Libre Disposición	61,076.0	1,553.5	61,312.4
A3.1 Financiamiento Neto con Fuente de Pago de Ingresos de Libre Disposición (A3.1 = F1 - G1)	0.0	0.0	0.0
F1 Financiamiento con Fuente de Pago de Ingresos de Libre Disposición			
G1 Amortización de la Deuda Pública con Gasto No Etiquetado			
B1 Gasto No Etiquetado (sin incluir Amortización de la Deuda Pública)	61,076.0	1,411.7	32,210.1
C1 Remanentes de Ingresos de Libre Disposición Aplicados en el Periodo			
V. Balance Presupuestario de Recursos Disponibles (V = A1 + A3.1 - B1 + C1)	0.0	141.8	29,102.3
VI. Balance Presupuestario de Recursos Disponibles sin Financiamiento Neto (VI = V - A3.1)	0.0	141.8	29,102.3

Concepto	Estimado/ Aprobado	Devengado	Recaudado / Pagado
A2 Transferencias Federales Etiquetadas	0.0	0.0	0.0
A3.2 Financiamiento Neto con Fuente de Pago de Transferencias Federales Etiquetadas (A3.2 = F2 - G2)	0.0	0.0	0.0
F2 Financiamiento con Fuente de Pago de Transferencias Federales Etiquetadas			
G2 Amortización de la Deuda Pública con Gasto Etiquetado			
B2 Gasto Etiquetado (sin incluir Amortización de la Deuda Pública)	0.0	0.0	0.0
C2 Remanentes de Transferencias Federales Etiquetadas Aplicados en el Periodo			
VII. Balance Presupuestario de Recursos Etiquetados (VII = A2 + A3.2 - B2 + C2)	0.0	0.0	0.0
VIII. Balance Presupuestario de Recursos Etiquetados sin Financiamiento Neto (VIII = VII - A3.2)	0.0	0.0	0.0

ELABORO

L.C. TANIA E. MULLÁN RIVERA
 SUBDIRECTORA DE CONTABILIDAD Y FINANZAS

REVISO

C.P. JOSÉ ALBERTO PINOZA CASTAÑO
 COORDINADOR DE ADMINISTRACIÓN FINANZAS

AUTORIZO

C.P. JOSÉ ALBERTO PINOZA CASTAÑO
 COORDINADOR DE ADMINISTRACIÓN Y FINANZAS

Secretaría Ejecutiva del Sistema Estatal Anticorrupción del Estado de México y Municipios
Estado Analítico de Ingresos Detallado - LDF
Del 1 de Enero al 31 de Diciembre de 2018
(Miles de Pesos)

Concepto	Ingreso					Diferencia
	Estimado	Ampliaciones/ (Reducciones)	Modificado	Devengado	Recaudado	
Ingresos de Libre Disposición						
A Impuestos			0.0			0.0
B Cuotas y Aportaciones de Seguridad Social			0.0			0.0
C Contribuciones de Mejoras			0.0			0.0
D Derechos			0.0			0.0
E Productos			0.0			0.0
F Aprovechamientos			0.0			0.0
G Ingresos por Ventas de Bienes y Servicios			0.0			0.0
H. Participaciones						
(H=h1+h2+h3+h4+h6+h8+h7+h8+h9+h10+h11)	0.0	0.0	0.0	0.0	0.0	0.0
h1) Fondo General de Participaciones			0.0			0.0
h2) Fondo de Fomento Municipal			0.0			0.0
h3) Fondo de Fiscalización y Recaudación			0.0			0.0
h4) Fondo de Compensación			0.0			0.0
h5) Fondo de Extracción de Hidrocarburos			0.0			0.0
h6) Impuesto Especial Sobre Producción y Servicios			0.0			0.0
h7) 0.136% de la Recaudación Federal Participable			0.0			0.0
h8) 3.17% Sobre Extracción de Petróleo			0.0			0.0
h9) Gasolinas y Diesel			0.0			0.0
h10) Fondo del Impuesto Sobre la Renta			0.0			0.0
h11) Fondo de Estabilización de los Ingresos de las Entidades Federativas			0.0			0.0
I Incentivos Derivados de la Colaboración Fiscal (I=i1+i2+i3+i4+i5)	0.0	0.0	0.0	0.0	0.0	0.0
i1) Tenencia o Uso de Vehículos			0.0			0.0
i2) Fondo de Compensación ISAN			0.0			0.0
i3) Impuesto Sobre Automóviles Nuevos			0.0			0.0
i4) Fondo de Compensación de Repecos-Intermedios			0.0			0.0
i5) Otros Incentivos Económicos			0.0			0.0
J Transferencias		61,076.0	61,076.0	1,553.5	59,522.5	59,522.5
K Convenios	0.0	0.0	0.0	0.0	0.0	0.0
k1) Otros Convenios y Subsidios			0.0			0.0
L Otros Ingresos de Libre Disposición (L=l1+l2)	0.0	0.0	0.0	0.0	1,789.9	0.0
l1) Participaciones en Ingresos Locales			0.0			0.0
l2) Otros Ingresos de Libre Disposición			0.0		1,789.9	0.0
I Total de Ingresos de Libre Disposición (I=A+B+C+D+E+F+G+H+I+J+K+L)	0.0	61,076.0	61,076.0	1,553.5	61,312.4	59,522.5
Ingresos Excedentes de Ingresos de Libre Disposición			0.0			0.0
Transferencias Federales Etiquetadas						
A. Aportaciones (A=a1+a2+a3+a4+a5+a6+a7+a8)	0.0	0.0	0.0	0.0	0.0	0.0
a1) Fondo de Aportaciones para la Nómina Educativa y Gasto Operativo			0.0			0.0
a2) Fondo de Aportaciones para los Servicios de Salud			0.0			0.0
a3) Fondo de Aportaciones para la Infraestructura Social			0.0			0.0
a4) Fondo de Aportaciones para el Fortalecimiento de los Municipios y de las Demarcaciones Territoriales del Distrito Federal			0.0			0.0
a5) Fondo de Aportaciones Múltiples			0.0			0.0
a6) Fondo de Aportaciones para la Educación Tecnológica y de Adultos			0.0			0.0
a7) Fondo de Aportaciones para la Seguridad Pública de los Estados y del Distrito Federal			0.0			0.0
a8) Fondo de Aportaciones para el Fortalecimiento de las Entidades Federativas			0.0			0.0
B. Convenios (B=b1+b2+b3+b4)	0.0	0.0	0.0	0.0	0.0	0.0
b1) Convenios de Protección Social en Salud			0.0			0.0
b2) Convenios de Descentralización			0.0			0.0
b3) Convenios de Reasignación			0.0			0.0
b4) Otros Convenios y Subsidios			0.0			0.0
C. Fondos Distintos de Aportaciones (C=c1+c2)	0.0	0.0	0.0	0.0	0.0	0.0
c1) Fondo para Entidades Federativas y Municipios Productores de Hidrocarburos			0.0			0.0
c2) Fondo Minero			0.0			0.0
D. Transferencias, Subsidios y Subvenciones y Pensiones y Jubilaciones			0.0			0.0
E. Otras Transferencias Federales Etiquetadas			0.0			0.0
II. Total de Transferencias Federales Etiquetadas (II = A + B + C + D + E)	0.0	0.0	0.0	0.0	0.0	0.0
III. Ingresos Derivados de Financiamientos (III = A)	0.0	0.0	0.0	0.0	0.0	0.0
A. Ingresos Derivados de Financiamientos			0.0			0.0
IV. Total de Ingresos (IV = I + II + III)	0.0	61,076.0	61,076.0	1,553.5	61,312.4	59,522.5
Datos Informativos						
1. Ingresos Derivados de Financiamientos con Fuente de Pago de Ingresos de Libre Disposición			0.0			0.0
2. Ingresos Derivados de Financiamientos con Fuente de Pago de Transferencias Federales Etiquetadas			0.0			0.0
3. Ingresos Derivados de Financiamientos (3 = 1 + 2)	0.0	0.0	0.0	0.0	0.0	0.0

ELABORO

L.C. TANIA E. MILLAN RIVERA
 SUBDIRECTORA DE CONTABILIDAD Y FINANZAS

REVISO

C.P. JOSÉ ALBERTO PINOZA LASTRAPA
 COORDINADOR DE ADMINISTRACIÓN Y FINANZAS

AUTORIZO

C.P. JOSÉ ALBERTO PINOZA LASTRAPA
 COORDINADOR DE ADMINISTRACIÓN Y FINANZAS

Secretaría Ejecutiva del Sistema Estatal Anticorrupción del Estado de México y Municipios
Estado Analítico del Ejercicio del Presupuesto de Egresos Detallado - LDF
Clasificación por Objeto del Gasto (Capítulo y Concepto)
Del 1 de Enero al 31 de Diciembre de 2018
(Miles de Pesos)

Concepto	Egresos					Subejercicio
	Aprobado	Ampliaciones/ (Reducciones)	Modificado	Devengado	Pagado	
I Gasto No Etiquetado (I=A+B+C+D+E+F+G+H+I)	0.0	61,076.0	61,076.0	1,411.7	32,210.1	59,664.3
A Servicios Personales (A=a1+a2+a3+a4+a5+a6+a7)	0.0	32,574.8	32,574.8	0.0	13,521.6	32,574.8
a1) Remuneraciones al Personal de Carácter Permanente		14 783.4	14 783.4		5 673.9	14 783.4
a2) Remuneraciones al Personal de Carácter Transitorio			0.0			0.0
a3) Remuneraciones Adicionales y Especiales		9 370.8	9 370.8	0.0	6 007.5	9 370.8
a4) Seguridad Social		6 022.4	6 022.4	0.0	1 442.9	6 022.4
a5) Otras Prestaciones Sociales y Económicas		2 398.2	2 398.2	0.0	397.3	2 398.2
a6) Provisiones			0.0			0.0
a7) Pago de Estímulos a Servidores Públicos			0.0			0.0
B Materiales y Suministros (B=b1+b2+b3+b4+b5+b6+b7+b8+b9)	0.0	2,326.7	2,326.7	0.0	1,026.6	2,326.7
b1) Materiales de Administración, Emisión de Documentos y Artículos Oficiales		992.0	992.0	0.0	526.2	992.0
b2) Alimentos y Utensilios		195.0	195.0	0.0	78.0	195.0
b3) Materias Primas y Materiales de Producción y Comercialización			0.0			0.0
b4) Materiales y Artículos de Construcción y de Reparación		170.1	170.1	0.0	5.8	170.1
b5) Productos Químicos, Farmacéuticos y de Laboratorio		2.5	2.5	0.0	2.5	2.5
b6) Combustibles, Lubricantes y Aditivos		595.0	595.0	0.0	270.2	595.0
b7) Vestuario, Blancos, Prendas de Protección y Artículos Deportivos		1.2	1.2	0.0	1.2	1.2
b8) Materiales y Suministros Para Seguridad			0.0			0.0
b9) Herramientas, Refacciones y Accesorios Menores		370.9	370.9	0.0	142.6	370.9
C Servicios Generales (C=c1+c2+c3+c4+c5+c6+c7+c8+c9)	0.0	21,520.9	21,520.9	10.1	15,178.3	21,510.8
c1) Servicios Básicos		266.5	266.5		3.1	266.5
c2) Servicios de Arrendamiento		1 950.9	1 950.9		358.6	1 950.9
c3) Servicios Profesionales, Científicos, Técnicos y Otros Servicios		16 577.9	16 577.9	10.1	14 106.6	16 567.8
c4) Servicios Financieros, Bancarios y Comerciales		23.1	23.1		13.3	23.1
c5) Servicios de Instalación, Reparación, Mantenimiento y Conservación		1 086.0	1 086.0		23.5	1 086.0
c6) Servicios de Comunicación Social y Publicidad		125.6	125.6		103.9	125.6
c7) Servicios de Traslado y Viáticos		278.7	278.7		99.0	278.7
c8) Servicios Oficiales		140.6	140.6		137.1	140.6
c9) Otros Servicios Generales		1 071.6	1 071.6		333.2	1 071.6
D Transferencias, Asignaciones, Subsidios y Otras Ayudas (D=d1+d2+d3+d4+d5+d6+d7+d8+d9)	0.0	0.0	0.0	0.0	0.0	0.0
d1) Transferencias Internas y Asignaciones al Sector Público			0.0			0.0
d2) Transferencias al Resto del Sector Público			0.0			0.0
d3) Subsidios y Subvenciones			0.0			0.0
d4) Ayudas Sociales			0.0			0.0
d5) Pensiones y Jubilaciones			0.0			0.0
d6) Transferencias a Fideicomisos, Mandatos y Otros Análogos			0.0			0.0
d7) Transferencias a la Seguridad Social			0.0			0.0
d8) Donativos			0.0			0.0
d9) Transferencias al Externo			0.0			0.0
E Bienes Muebles, Inmuebles e Intangibles (E=e1+e2+e3+e4+e5+e6+e7+e8+e9)	0.0	4,653.6	4,653.6	1,401.6	2,483.7	3,252.0
e1) Mobiliario y Equipo de Administración		4 602.3	4 602.3	1 401.6	2 433.0	3 200.7
e2) Mobiliario y Equipo Educativo y Recreativo		39.3	39.3		39.2	39.3
e3) Equipo e Instrumental Médico y de Laboratorio			0.0			0.0
e4) Vehículos y Equipo de Transporte			0.0			0.0
e5) Equipo de Defensa y Seguridad			0.0			0.0
e6) Maquinaria, Otros Equipos y Herramientas			0.0			0.0
e7) Activos Biológicos			0.0			0.0
e8) Bienes Inmuebles			0.0			0.0
e9) Activos Intangibles		12.0	12.0		11.5	12.0
F Inversión Pública (F=f1+f2+f3)	0.0	0.0	0.0	0.0	0.0	0.0
f1) Obra Pública en Bienes de Dominio Público			0.0			0.0
f2) Obra Pública en Bienes Propios			0.0			0.0
f3) Proyectos Productivos y Acciones de Fomento			0.0			0.0
G Inversiones Financieras y Otras Provisiones (G=g1+g2+g3+g4+g5+g6+g7)	0.0	0.0	0.0	0.0	0.0	0.0
g1) Inversiones Para el Fomento de Actividades Productivas			0.0			0.0
g2) Acciones y Participaciones de Capital			0.0			0.0
g3) Compra de Títulos y Valores			0.0			0.0
g4) Concesión de Préstamos			0.0			0.0
g5) Inversiones en Fideicomisos, Mandatos y Otros Análogos			0.0			0.0
Fideicomiso de Desastres Naturales (Informativo)			0.0			0.0
g6) Otras Inversiones Financieras			0.0			0.0
g7) Provisiones para Contingencias y Otras Erogaciones Especiales			0.0			0.0
H Participaciones y Aportaciones (H=h1+h2+h3)	0.0	0.0	0.0	0.0	0.0	0.0
h1) Participaciones			0.0			0.0
h2) Aportaciones			0.0			0.0
h3) Convenios			0.0			0.0
I Deuda Pública (I=i1+i2+i3+i4+i5+i6+i7)	0.0	0.0	0.0	0.0	0.0	0.0
i1) Amortización de la Deuda Pública			0.0			0.0
i2) Intereses de la Deuda Pública			0.0			0.0
i3) Comisiones de la Deuda Pública			0.0			0.0
i4) Gastos de la Deuda Pública			0.0			0.0
i5) Costo por Coberturas			0.0			0.0
i6) Apoyos Financieros			0.0			0.0
i7) Adeudos de Ejercicios Fiscales Anteriores (ADEFAS)			0.0			0.0

Concepto	Egresos					Subejercicio
	Aprobado	Ampliaciones/ (Reducciones)	Modificado	Devengado	Pagado	
II. Gasto Etiquetado (II=A+B+C+D+E+F+G+H+I)	0.0	0.0	0.0	0.0	0.0	0.0
A. Servicios Personales (A=a1+a2+a3+a4+a5+a6+a7)	0.0	0.0	0.0	0.0	0.0	0.0
a1) Remuneraciones al Personal de Carácter Permanente	0.0	0.0	0.0	0.0	0.0	0.0
a2) Remuneraciones al Personal de Carácter Transitorio	0.0	0.0	0.0	0.0	0.0	0.0
a3) Remuneraciones Adicionales y Especiales	0.0	0.0	0.0	0.0	0.0	0.0
a4) Seguridad Social	0.0	0.0	0.0	0.0	0.0	0.0
a5) Otras Prestaciones Sociales y Económicas	0.0	0.0	0.0	0.0	0.0	0.0
a6) Previsiones	0.0	0.0	0.0	0.0	0.0	0.0
a7) Pago de Estímulos a Servidores Públicos	0.0	0.0	0.0	0.0	0.0	0.0
B. Materiales y Suministros (B=b1+b2+b3+b4+b5+b6+b7+b8+b9)	0.0	0.0	0.0	0.0	0.0	0.0
b1) Materiales de Administración. Emisión de Documentos y Artículos Oficiales	0.0	0.0	0.0	0.0	0.0	0.0
b2) Alimentos y Utensilios	0.0	0.0	0.0	0.0	0.0	0.0
b3) Materias Primas y Materiales de Producción y Comercialización	0.0	0.0	0.0	0.0	0.0	0.0
b4) Materiales y Artículos de Construcción y de Reparación	0.0	0.0	0.0	0.0	0.0	0.0
b5) Productos Químicos, Farmacéuticos y de Laboratorio	0.0	0.0	0.0	0.0	0.0	0.0
b6) Combustibles, Lubricantes y Aditivos	0.0	0.0	0.0	0.0	0.0	0.0
b7) Vestuario, Blancos, Prendas de Protección y Artículos Deportivos	0.0	0.0	0.0	0.0	0.0	0.0
b8) Materiales y Suministros Para Seguridad	0.0	0.0	0.0	0.0	0.0	0.0
b9) Herramientas, Refacciones y Accesorios Menores	0.0	0.0	0.0	0.0	0.0	0.0
C. Servicios Generales (C=c1+c2+c3+c4+c5+c6+c7+c8+c9)	0.0	0.0	0.0	0.0	0.0	0.0
c1) Servicios Básicos	0.0	0.0	0.0	0.0	0.0	0.0
c2) Servicios de Arrendamiento	0.0	0.0	0.0	0.0	0.0	0.0
c3) Servicios Profesionales Científicos, Técnicos y Otros Servicios	0.0	0.0	0.0	0.0	0.0	0.0
c4) Servicios Financieros, Bancarios y Comerciales	0.0	0.0	0.0	0.0	0.0	0.0
c5) Servicios de Instalación, Reparación, Mantenimiento y Conservación	0.0	0.0	0.0	0.0	0.0	0.0
c6) Servicios de Comunicación Social y Publicidad	0.0	0.0	0.0	0.0	0.0	0.0
c7) Servicios de Traslado y Viáticos	0.0	0.0	0.0	0.0	0.0	0.0
c8) Servicios Oficiales	0.0	0.0	0.0	0.0	0.0	0.0
c9) Otros Servicios Generales	0.0	0.0	0.0	0.0	0.0	0.0
D. Transferencias, Asignaciones, Subsidios y Otras Ayudas (D=d1+d2+d3+d4+d5+d6+d7+d8+d9)	0.0	0.0	0.0	0.0	0.0	0.0
d1) Transferencias Internas y Asignaciones al Sector Público	0.0	0.0	0.0	0.0	0.0	0.0
d2) Transferencias al Resto del Sector Público	0.0	0.0	0.0	0.0	0.0	0.0
d3) Subsidios y Subvenciones	0.0	0.0	0.0	0.0	0.0	0.0
d4) Ayudas Sociales	0.0	0.0	0.0	0.0	0.0	0.0
d5) Pensiones y Jubilaciones	0.0	0.0	0.0	0.0	0.0	0.0
d6) Transferencias a Fideicomisos, Mandatos y Otros Análogos	0.0	0.0	0.0	0.0	0.0	0.0
d7) Transferencias a la Seguridad Social	0.0	0.0	0.0	0.0	0.0	0.0
d8) Donativos	0.0	0.0	0.0	0.0	0.0	0.0
d9) Transferencias al Exterior	0.0	0.0	0.0	0.0	0.0	0.0
E. Bienes Muebles, Inmuebles e Intangibles (E=e1+e2+e3+e4+e5+e6+e7+e8+e9)	0.0	0.0	0.0	0.0	0.0	0.0
e1) Mobiliario y Equipo de Administración	0.0	0.0	0.0	0.0	0.0	0.0
e2) Mobiliario y Equipo Educativo y Recreativo	0.0	0.0	0.0	0.0	0.0	0.0
e3) Equipo e Instrumental Médico y de Laboratorio	0.0	0.0	0.0	0.0	0.0	0.0
e4) Vehículos y Equipo de Transporte	0.0	0.0	0.0	0.0	0.0	0.0
e5) Equipo de Defensa y Seguridad	0.0	0.0	0.0	0.0	0.0	0.0
e6) Maquinaria, Otros Equipos y Herramientas	0.0	0.0	0.0	0.0	0.0	0.0
e7) Activos Biológicos	0.0	0.0	0.0	0.0	0.0	0.0
e8) Bienes Inmuebles	0.0	0.0	0.0	0.0	0.0	0.0
e9) Activos Intangibles	0.0	0.0	0.0	0.0	0.0	0.0
F. Inversión Pública (F=f1+f2+f3)	0.0	0.0	0.0	0.0	0.0	0.0
f1) Obra Pública en Bienes de Dominio Público	0.0	0.0	0.0	0.0	0.0	0.0
f2) Obra Pública en Bienes Propios	0.0	0.0	0.0	0.0	0.0	0.0
f3) Proyectos Productivos y Acciones de Fomento	0.0	0.0	0.0	0.0	0.0	0.0
G. Inversiones Financieras y Otras Provisiones (G=g1+g2+g3+g4+g5+g6+g7)	0.0	0.0	0.0	0.0	0.0	0.0
g1) Inversiones Para el Fomento de Actividades Productivas	0.0	0.0	0.0	0.0	0.0	0.0
g2) Acciones y Participaciones de Capital	0.0	0.0	0.0	0.0	0.0	0.0
g3) Compra de Títulos y Valores	0.0	0.0	0.0	0.0	0.0	0.0
g4) Concesión de Préstamos	0.0	0.0	0.0	0.0	0.0	0.0
g5) Inversiones en Fideicomisos, Mandatos y Otros Análogos	0.0	0.0	0.0	0.0	0.0	0.0
Fideicomiso de Desastres Naturales (Informativo)	0.0	0.0	0.0	0.0	0.0	0.0
g6) Otras Inversiones Financieras	0.0	0.0	0.0	0.0	0.0	0.0
g7) Provisiones para Contingencias y Otras Erogaciones Especiales	0.0	0.0	0.0	0.0	0.0	0.0
H. Participaciones y Aportaciones (H=h1+h2+h3)	0.0	0.0	0.0	0.0	0.0	0.0
h1) Participaciones	0.0	0.0	0.0	0.0	0.0	0.0
h2) Aportaciones	0.0	0.0	0.0	0.0	0.0	0.0
h3) Convenios	0.0	0.0	0.0	0.0	0.0	0.0
I. Deuda Pública (I=i1+i2+i3+i4+i5+i6+i7)	0.0	0.0	0.0	0.0	0.0	0.0
i1) Amortización de la Deuda Pública	0.0	0.0	0.0	0.0	0.0	0.0
i2) Intereses de la Deuda Pública	0.0	0.0	0.0	0.0	0.0	0.0
i3) Comisiones de la Deuda Pública	0.0	0.0	0.0	0.0	0.0	0.0
i4) Gastos de la Deuda Pública	0.0	0.0	0.0	0.0	0.0	0.0
i5) Costo por Coberturas	0.0	0.0	0.0	0.0	0.0	0.0
i6) Apoyos Financieros	0.0	0.0	0.0	0.0	0.0	0.0
i7) Adeudos de Ejercicios Fiscales Anteriores (ADEFAS)	0.0	0.0	0.0	0.0	0.0	0.0
III. Total de Egresos (III = I + III)	0.0	61,076.0	61,076.0	1,411.7	32,210.1	59,664.3

ELABORÓ

L.C. TANIA EMBILLAN RIVERA
SUBDIRECTORA DE CONTABILIDAD Y FINANZAS

REVISÓ

C.P. JOSÉ ALBERTO ESPINOSA LASTIRI
COORDINADOR DE ADMINISTRACIÓN FINANCIERA

AJUSTERÓ

C.P. JOSÉ ALBERTO ESPINOSA LASTIRI
COORDINADOR DE ADMINISTRACIÓN FINANCIERA

Secretaría Ejecutiva del Sistema Estatal Anticorrupción del Estado de México y Municipios
Estado Analítico del Ejercicio del Presupuesto de Egresos Detallado
Clasificación Administrativa
Del 1 de Enero al 31 de Diciembre de 2018
(Miles de Pesos)

Concepto ©	Egresos					Subejercicio
	Aprobado	Ampliaciones/ (Reducciones)	Modificado	Devengado	Pagado	
I. Gasto No Etiquetado (I=A+B+C+D+E+F+G+H)	0.0	61,076.0	61,076.0	1,411.7	32,210.1	59,664.3
Secretaría Ejecutiva del Sistema Estatal Anticorrupción del Estado de México y		61,076.0	61,076.0	1,411.7	32,210.1	59,664.3
II. Gasto Etiquetado (II=A+B+C+D+E+F+G+H)	0.0	0.0	0.0	0.0	0.0	0.0
Nombre del Ente Público (Clave del Organismo)			0.0			0.0
III. Total de Egresos (III = I + II)	0.0	61,076.0	61,076.0	1,411.7	32,210.1	59,664.3

ELABORÓ


 L. C. TANIA F. MILLAN RIVERA
 SUBDIRECTORA DE CONTABILIDAD Y
 FINANZAS

REVISÓ


 C. P. JOSE ALBERTO ESPINDOLA LASTIRI
 COORDINADOR DE ADMINISTRACIÓN Y
 FINANZAS

AUTORIZÓ


 C. P. JOSE ALBERTO ESPINDOLA LASTIRI
 COORDINADOR DE ADMINISTRACIÓN Y
 FINANZAS

Secretaría Ejecutiva del Sistema Estatal Anticorrupción del Estado de México y Municipios
Estado Analítico del Ejercicio del Presupuesto de Egresos Detallado
Clasificación Funcional (Finalidad y Función)
Del 1 de Enero al 31 de Diciembre de 2018
(Miles de Pesos)

Concepto (c)	Egresos					Subejercicio
	Aprobado (d)	Ampliaciones/ (Reducciones)	Modificado	Devengado	Pagado	
I. Gasto No Etiquetado (I=A+B+C+D)	0.0	61,076.0	61,076.0	1,411.7	32,210.1	59,664.3
A. Gobierno (A=a1+a2+a3+a4+a5+a6+a7+a8)	0.0	61,076.0	61,076.0	1,411.7	32,210.1	59,664.3
a1) Legislación			0.0			0.0
a2) Justicia			0.0			0.0
a3) Coordinación de la Política de Gobierno			0.0			0.0
a4) Relaciones Exteriores			0.0			0.0
a5) Asuntos Financieros y Hacendarios			0.0			0.0
a6) Seguridad Nacional			0.0			0.0
a7) Asuntos de Orden Público y de Seguridad Interior			0.0			0.0
a8) Otros Servicios Generales		61 076 0	61 076 0	1 411 7	32 210 1	59 664 3
B. Desarrollo Social (B=b1+b2+b3+b4+b5+b6+b7)	0.0	0.0	0.0	0.0	0.0	0.0
b1) Protección Ambiental			0.0			0.0
b2) Vivienda y Servicios a la Comunidad			0.0			0.0
b3) Salud			0.0			0.0
b4) Recreación, Cultura y Otras Manifestaciones Sociales			0.0			0.0
b5) Educación			0.0			0.0
b6) Protección Social			0.0			0.0
b7) Otros Asuntos Sociales			0.0			0.0
C. Desarrollo Económico (C=c1+c2+c3+c4+c5+c6+c7+c8+c9)	0.0	0.0	0.0	0.0	0.0	0.0
c1) Asuntos Económicos, Comerciales y Laborales en General			0.0			0.0
c2) Agropecuaria, Silvicultura, Pesca y Caza			0.0			0.0
c3) Combustibles y Energía			0.0			0.0
c4) Minería, Manufacturas y Construcción			0.0			0.0
c5) Transporte			0.0			0.0
c6) Comunicaciones			0.0			0.0
c7) Turismo			0.0			0.0
c8) Ciencia, Tecnología e Innovación			0.0			0.0
c9) Otras Industrias y Otros Asuntos Económicos			0.0			0.0
D. Otras No Clasificadas en Funciones Anteriores (D=d1+d2+d3+d4)	0.0	0.0	0.0	0.0	0.0	0.0
d1) Transacciones de la Deuda Pública / Costo Financiero de la Deuda			0.0			0.0
d2) Transferencias, Participaciones y Aportaciones Entre Diferentes Niveles y Ordenes de Gobierno			0.0			0.0
d3) Saneamiento del Sistema Financiero			0.0			0.0
d4) Adeudos de Ejercicios Fiscales Anteriores			0.0			0.0
II. Gasto Etiquetado (II=A+B+C+D)	0.0	0.0	0.0	0.0	0.0	0.0
A. Gobierno (A=a1+a2+a3+a4+a5+a6+a7+a8)	0.0	0.0	0.0	0.0	0.0	0.0
a1) Legislación			0.0			0.0
a2) Justicia			0.0			0.0
a3) Coordinación de la Política de Gobierno			0.0			0.0
a4) Relaciones Exteriores			0.0			0.0
a5) Asuntos Financieros y Hacendarios			0.0			0.0
a6) Seguridad Nacional			0.0			0.0
a7) Asuntos de Orden Público y de Seguridad Interior			0.0			0.0
a8) Otros Servicios Generales			0.0			0.0
B. Desarrollo Social (B=b1+b2+b3+b4+b5+b6+b7)	0.0	0.0	0.0	0.0	0.0	0.0
b1) Protección Ambiental			0.0			0.0
b2) Vivienda y Servicios a la Comunidad			0.0			0.0
b3) Salud			0.0			0.0
b4) Recreación, Cultura y Otras Manifestaciones Sociales			0.0			0.0
b5) Educación			0.0			0.0
b6) Protección Social			0.0			0.0
b7) Otros Asuntos Sociales			0.0			0.0
C. Desarrollo Económico (C=c1+c2+c3+c4+c5+c6+c7+c8+c9)	0.0	0.0	0.0	0.0	0.0	0.0
c1) Asuntos Económicos, Comerciales y Laborales en General			0.0			0.0
c2) Agropecuaria, Silvicultura, Pesca y Caza			0.0			0.0
c3) Combustibles y Energía			0.0			0.0
c4) Minería, Manufacturas y Construcción			0.0			0.0
c5) Transporte			0.0			0.0
c6) Comunicaciones			0.0			0.0
c7) Turismo			0.0			0.0
c8) Ciencia, Tecnología e Innovación			0.0			0.0
c9) Otras Industrias y Otros Asuntos Económicos			0.0			0.0
D. Otras No Clasificadas en Funciones Anteriores (D=d1+d2+d3+d4)	0.0	0.0	0.0	0.0	0.0	0.0
d1) Transacciones de la Deuda Pública / Costo Financiero de la Deuda			0.0			0.0
d2) Transferencias, Participaciones y Aportaciones Entre Diferentes Niveles y Ordenes de Gobierno			0.0			0.0
d3) Saneamiento del Sistema Financiero			0.0			0.0
d4) Adeudos de Ejercicios Fiscales Anteriores			0.0			0.0
III. Total de Egresos (III = I + II)	0.0	61,076.0	61,076.0	1,411.7	32,210.1	59,664.3

ELABORÓ

L.C. TANIA FAMILIÁN RIVERA
 SUBDIRECTORA DE CONTABILIDAD Y
 FINANZAS

REVISÓ

C.P. JOSÉ ALBERTO ESPINOSA LAGUNA
 COORDINADOR DE ADMINISTRACIÓN Y
 FINANZAS

AUTORIZÓ

C.P. JOSÉ ALBERTO ESPINOSA LAGUNA
 COORDINADOR DE ADMINISTRACIÓN Y
 FINANZAS

Secretaría Ejecutiva del Sistema Estatal Anticorrupción del Estado de México y Municipios
Estado Analítico del Ejercicio del Presupuesto de Egresos Detallado
Clasificación de Servicios Personales por Categoría
Del 1 de Enero al 31 de Diciembre de 2018
(Miles de Pesos)

Concepto (c)	Egresos					Subejercicio
	Aprobado	Ampliaciones/ (Reducciones)	Modificado	Devengado	Pagado	
I. Gasto No Etiquetado (I=A+B+C+D+E+F)	0.0	61,076.0	61,076.0	1,411.7	32,210.1	59,664.3
A Personal Administrativo y de Servicio Público		61,076.0	61,076.0	1,411.7	32,210.1	59,664.3
B Magisterio			0.0			0.0
C. Servicios de Salud (C=c1+c2)	0.0	0.0	0.0	0.0	0.0	0.0
c1) Personal Administrativo			0.0			0.0
c2) Personal Médico, Paramédico y afín			0.0			0.0
D. Seguridad Pública			0.0			0.0
E. Gastos asociados a la implementación de nuevas leyes federales o reformas a las mismas (E = e1 + e2)	0.0	0.0	0.0	0.0	0.0	0.0
e1) Nombre del Programa o Ley 1			0.0			0.0
e2) Nombre del Programa o Ley 2			0.0			0.0
F. Sentencias laborales definitivas			0.0			0.0
			0.0			0.0
II. Gasto Etiquetado (II=A+B+C+D+E+F)	0.0	0.0	0.0	0.0	0.0	0.0
A Personal Administrativo y de Servicio Público			0.0			0.0
B Magisterio			0.0			0.0
C. Servicios de Salud (C=c1+c2)	0.0	0.0	0.0	0.0	0.0	0.0
c1) Personal Administrativo			0.0			0.0
c2) Personal Médico, Paramédico y afín			0.0			0.0
D. Seguridad Pública			0.0			0.0
E. Gastos asociados a la implementación de nuevas leyes federales o reformas a las mismas (E = e1 + e2)	0.0	0.0	0.0	0.0	0.0	0.0
e1) Nombre del Programa o Ley 1			0.0			0.0
e2) Nombre del Programa o Ley 2			0.0			0.0
F. Sentencias laborales definitivas			0.0			0.0
III. Total del Gasto en Servicios Personales (III = I + II)	0.0	61,076.0	61,076.0	1,411.7	32,210.1	59,664.3

ELABORO


 L.C. TAMARA E. MILÁN RIVERA
 SUBDIRECTORA DE CONTABILIDAD Y
 FINANZAS

REVISO


 C.P. JOSÉ ALBERTO ESPINOSA LASTIRI
 COORDINADOR DE ADMINISTRACIÓN Y
 FINANZAS

AUTORIZÓ


 C.P. JOSÉ ALBERTO ESPINOSA LASTIRI
 COORDINADOR DE ADMINISTRACIÓN Y
 FINANZAS